

## 經濟部

# 公司與商業及有限合夥一站式線上申請作業系統 申辦「公司/有限合夥預查業務」

## 操作說明

- (一) 第一次使用一站式系統
- (二) 公司/有限合夥設立
- (三) 公司/有限合夥變更
- (四) 設立案-「馬上辦」簡易更正
- (五) 變更案-「馬上辦」簡易更正

# (一) 第一次使用一站式系統

步驟一：  
第一次使用  
預查系統，  
請點選「加  
入會員」

## 開辦企業 公司與商業及有限合夥一站式線上 Company, Business and Limited Partnership One-stop Se

作業流程說明

使用者練習區

加入會員

會員登入

開始線上申請

案件資料查詢

資本額查核報告上傳

負責人簽章作業

公司登記線上查閱服務(試用版)

憑證授權管理作業

步驟二：  
申請「一般  
會員」

申請一般會員

帳號  
並提  
審核

本網站將於106年10月1日起定期移除：  
將予以刪除，以提升系統運作效率，

- 107/05/02 一站式線上申  
相關資料後，系  
掃描上傳蓋具大
- 107/02/02 一站式線上申  
公司登記資料線  
等，服務上版後  
打諮詢專線:412
- 106/03/01 本網站已提供  
業指南」安裝憑

Hello 隱私權保護政策 | 服務條款 | 認識本站 | 聯絡我  
意見，歡迎聯絡客服中心，電話：02-2192-7111；網址  
國家發展委員會地址：10020臺北市寶

# (一) 第一次使用一站式系統

## 會員註冊

### Step 1 > 請選擇您的帳號和密碼

\*帳號： 帳號已存在

\*設定密碼： 中

\*確認密碼：

### Step 2 > 請提供您的基本資料

\*中文姓名：

\*電子信箱：

\*確認電子信箱：

※註冊/修改後將依您所填電子信箱發出帳號確認信，請發

暱稱：

我願意提供更多個人資料以得到更多電子化政府

### Step 3 > 請設定您的忘記密碼救援選項

密碼提示問題： (這是什麼?)

救援手機門號：

(這是什麼?)

範例：行動電話:0911123456(此欄位只能輸入數字)

### Step 3 > 請設定您的忘記密碼救援選項

密碼提示問題： (這是什麼?)

救援手機門號：

(這是什麼?)

範例：行動電話:0911123456(此欄位只能輸入數字)

### Step 4 > 註冊確認

請輸入驗證碼：



\*

(驗證碼皆為英文字母或數字,不分大小寫,若驗證碼無法辨識)

### Step 5 > 您同意嗎?

我已經詳細閱讀並同意 服務條款 和 隱私權保護政策，完成後必須用帳號登入並提出公務帳號申請，審核通過後效

步驟三：  
填寫註冊資料完成，請點選「建立我的帳戶」

建立我的帳戶

取消

## (一) 第一次使用一站式系統

您好，  
這封信是由 [我的E政府](#) 所寄送的會員註冊或會員資料修改確認信。

您收到這封信件，是因為在 [我的E政府](#) 註冊了新的帳號或修改會員資料。如果您並沒有瀏覽過 [我的E政府](#) 入口網站，請忽略這封信件。

步驟四：  
至電子信箱開啟  
「確認信」點擊  
啟動連結，開通  
帳戶

### 帳號啟動說明

您是 [我的E政府](#) 的使用者，我們需要對您的電子郵件位址的有效性進行驗證，以避免垃圾信件或電子郵件位址被濫用。

\*.您只需於七日內點擊下面的連結即可啟動您的帳號，若超過七日內未點擊啟動連結，該連結將自動失效：

<http://www.cp.gov.tw/Portal/Handler/ConfirmAccount.aspx?checkid=bf8db222-c96e-4072-b09f-bddd61d7c8e6&Reg=True&returnURL=http%3a%2f%2fwww.gov.tw>

\*.若您要申請成為公務帳號，請在上述步驟完成後點擊下面的連結  
<https://www.cp.gov.tw/portal/cpuser/transfer.aspx>

(如果上面不是超連結格式，請將超連結位址手動貼上到瀏覽器網址列位址欄再進行啟用程序)

# (一) 第一次使用一站式系統

步驟五：  
再點選「會員登入」輸入帳號及密碼後登入

## 開辦企業 公司與商業及有限合夥一站式線上申請作業 Company, Business and Limited Partnership One-stop Service Request

作業流程說明

使用者練習區

加入會員

會員登入

開始線上申請

案件資料查詢

資本額查核報告上傳

負責人簽章作業

公司登記線上查閱服務(試用版)

憑證授權管理作業

1

# 開辦企業

NEWS /  
網站公告

本網站將於106年10月1日起定期移除未繳費將予以刪除，以提升系統運作效率，已送件：

107/05/02 → 一站式線上申請流程和相關資料後，系統會自掃描上傳蓋具大小印章

107/02/02 → 一站式線上申請作業公司登記資料線上填寫等，服務上版後可透過打諮詢專線:412-1166

106/03/01 → 本網站已提供IE、Chrome「商業指南」安裝憑證元件，並確認在該本網

會員登入 加入會員

### 帳號登入

帳號：

密碼：

2

3

登入

忘記密碼

忘記帳號

G+

Google+ 登入

### 憑證登入

請插入您的憑證並輸入PIN

PIN：

登入

初次使用憑證登入，請務必安裝最新版本HICOS元件方能完整支援自然人憑證之讀取及使用，安裝元件與登入問題，請詳常見問題或元件測試網頁


# (一)第一次使用一站式系統


## 開辦企業 公司與商業及有限合夥一站式線上申請作業 Company, Business and Limited Partnership One-stop Service Request

 回首頁

步驟六：  
即可「開始線上  
申請」作業

 作業流程說明

 使用者練習區

 加入會員

 會員登入

 開始線上申請

 案件資料查詢

 資本額查核報告上傳

 負責人簽章作業

 公司登記線上查費服務(試用版) ▶


 憑證授權管理作業





 NEWS /  
網站公告

 系統使用教學  憑證作業指南

本網站將於106年10月1日起定期移除未繳費送件之案件資料，若案件資料逾3個月(90天)未異動且尚未送件，本網站將予以刪除，以提升系統運作效率，已送件之案件仍可於本網站查詢案件辦理進度與結果。

 107/05/02 一站式線上申請流程小提醒：為簡化一站式辦理公司登記線上申請作業，申請人於填寫案由等相關資料後，系統會自動產製線上版申請書及登記表電子檔並附加於應備文件中，申請人無需再行掃描上傳蓋具大小印章之公司登記申請書及登記表。

 107/02/02 一站式線上申請作業網站將於2月2日19:00~22:00進行擴充功能改版，改版新功能主要包含整合公司登記資料線上填寫產製網路傳輸版登記表、應備文件整批上傳優化、提供專屬軟體憑證作業等，服務上版後可透過左側功能列表之「使用者練習區」體驗全程作業方式，如有操作上問題請撥打諮詢專線:412-1166。

 106/03/01 本網站已提供IE、Chrome、Firefox等瀏覽器作業支援，請先參考「網站公告」右側之「憑證作業指南」安裝憑證元件(HiPKILocalSignServer)，僅辦理名稱預查業務或已安裝元件者無須重新安

### 開辦企業


#### 公司與商業及有限合夥一站式線上申請作業


Company, Business and Limited Partnership One-stop Service Request

 回首頁

步驟一：  
點選「開始線上  
申請」作業

 作業流程說明

 使用者練習區

 加入會員

 會員登入

 開始線上申請

 案件資料查詢

 資本額查核報告上傳

 負責人簽章作業

 公司登記線上查費服務(試用版) ▶


 憑證授權管理作業





#### NEWS / 網站公告

 系統使用教學  憑證作業指南

本網站將於106年10月1日起定期移除未繳費送件之案件資料，若案件資料逾3個月(90天)未異動且尚未送件，本網站將予以刪除，以提升系統運作效率，已送件之案件仍可於本網站查詢案件辦理進度與結果。

 107/05/02 一站式線上申請流程小提醒：為簡化一站式辦理公司登記線上申請作業，申請人於填寫案由等相關資料後，系統會自動產製線上版申請書及登記表電子檔並附加於應備文件中，申請人無需再行掃描上傳蓋具大小印章之公司登記申請書及登記表。

 107/02/02 一站式線上申請作業網站將於2月2日19:00~22:00進行擴充功能改版，改版新功能主要包含整合公司登記資料線上填寫產製網路傳輸版登記表、應備文件整批上傳優化、提供專屬軟體憑證作業等，服務上版後可透過左側功能列表之「使用者練習區」體驗全程作業方式，如有操作上問題請撥打諮詢專線:412-1166。

 106/03/01 本網站已提供IE、Chrome、Firefox等瀏覽器作業支援，請先參考「網站公告」右側之「憑證作業指南」安裝憑證元件(HiPKILocalSignServer)，僅辦理名稱預查業務或已安裝元件者無須重新安

## (二)公司/有限合夥設立

Step 1 / 6

### 步驟一：選擇一站式服務流程項目

必填 組織型態

1

公司

商業

必填 申辦項目

2

公司設立

公司

您選擇了 [ 公司設立 ] 請再選取您想辦理的選項

3

公司設立名稱預查

公司設立登記 ▶ 營業登記

公司設立名稱預查 ▶ 公司設立登記 ▶ 營業(稅籍)登記

成立勞保/勞退/健保投保單位 (尚未僱用員工者，請勿勾選)

預查馬上辦 (限原採一站式申辦且核准保留中之預查案件)

英文名稱預查

出進口廠商新登記

步驟二：  
依序操作點選，一站式服務流程項目，點選完成按「下一步」

時，可利用自然人憑證透過網路傳輸方式，上傳應附書件並簽章。且以網路傳輸方式申請繳納之登記費減收三百元。

前，應先查詢是否已有著名註冊商標在先，以減少公司名稱與商標權衝突之爭議。

案例評析

付費方式：

期帳戶轉帳，帳戶必須與案件之申請人、代理人、法人或聯絡人一致。(可供線上繳費扣款

活期帳戶轉帳，需準備讀卡機及晶片金融卡卡。(可供線上繳費扣款銀行清單)

與案件之申請人、代理人或聯絡人一致。(支援發卡機構

5元，且本系統無提供此手續處理費的收據。

重填

下一步

備註：有限合夥設立操作相同，惟組織型態/申辦項目，需先選擇「有限合夥/有限合夥設立」。

## (二)公司/有限合夥設立

Step 2 / 6

步驟三：  
請依序填寫申請書  
「案件資料」，填寫  
完成按「下一頁」

1

步驟二：填寫申請書 (請填妥所有)

案件資料

公司預查資料

原申請預查編號  
(輸入預查編號重新申請)

(可輸入原申請預查編號帶入該案件預查申請  
免填)

必填 申請人身分

自然人(公司負責人)  法人(政府或公司法人)

必填 辦理方式

申請人親自辦理  委託代理人 (以會計師或律師為限)

必填 申請人姓名 (限填  
代表公司之負責人)

黃小正 (以法人申請時，請填法人代表)

必填 申請人身分證件號  
碼

A111111111

必填 申請人地址

新北市中和區建和里中山路二段2 6 5號九樓  
(以法人申請時，請填法人公司地址)

申請人英文地址

請與「申請人地址」擇一填寫，且僅申請人為外商法人或外

必填 聯絡人姓名

黃小正

必填 聯絡電話

02-22460987 (格式例:02-12345678#119 (分機可不填))

簡訊通知回覆電話

0987080595 (如手機號碼，格式例:0912345678)

必填 聯絡地址

新北市中和區建和里中山路二段2 6 5號九樓

選擇

同申請人地址

傳真電話

(格式例:02-12345678)

必填 聯絡電子信箱

test@mail.com  
寄送)

(電子核定 E-Mail方式

2

流程選項

上一頁

重填

下一頁

填寫完成

## (二)公司/有限合夥設立

步驟二：填寫申請書 (請填妥所有頁面之申請資料，再按「填寫完成」進入確認畫面。)

1 **公司預查資料**

必填 組織別  有限公司  股份有限公司  無限公司  兩合公司

必填 公司名稱(1) 大大大

公司名稱(2) 小小小

公司名稱(3)

公司名稱(4)

公司名稱(5)

2 必填 營業項目 8.0版重要修訂結果摘要 **營業項目列表** 除許可業務外

公司行號及有限合夥營業項目代碼表檢索系統

排序	項次	營業項目代碼	營業項目	
▲ ▼	001	A101020	農作物栽培業	刪除
▲ ▼	002	A102060	糧商業	刪除
▲ ▼	003	ZZ99999	除許可業務外，得經營法令非禁止或限制之業務	刪除

3 **確認送出** \*新增一次僅能針對一個類別之營業項目進行

4 **填寫完成**

回流選項 上一頁 重填 下一頁

步驟四：  
依「公司預查資料」點選組織別/  
公司名稱/所營項目(如右圖選擇  
所需項目並按資料送出匯入)

公司與商業及有限合夥一站式線上申請作業 - Google Chrome

安全 | https://onestop.nat.gov.tw/osstest/apply/Busslt

欲增加『除許可業務外，得經營法令非禁止或限制之業務』請先選擇營業項目分類，系統會顯示所屬的營業項目：

A 農、林、漁、牧業  B 礦業及土石採取業  C 製業

E 營造業  F 批發、零售及餐飲業  G 通通信業

I 專業及技術服務業  J 文化、運動、休閒及其他服務業

3 **確認送出** \*新增一次僅能針對一個類別之營業項目進行

營業項目代碼	勾選
A101011	<input checked="" type="checkbox"/> 種畜業
A101020	<input checked="" type="checkbox"/> 農作物栽培業
A101030	<input checked="" type="checkbox"/> 特用作物栽培業
A101040	<input type="checkbox"/> 食用菌菇類栽培業
A101050	<input type="checkbox"/> 花卉栽培業
A102020	<input type="checkbox"/> 農產品整理業
A102030	<input type="checkbox"/> 蠶絲業
A102041	<input type="checkbox"/> 休閒農業
A102050	<input type="checkbox"/> 作物栽培服務業

## (二)公司/有限合夥設立

Step 3 / 6

1 . 2 . 3 . 4 . 5 . 6

步驟三：確認畫面

案件資料 公司預查資料

必填 組織別  有限公司  股份有限公司  無限公司  兩合公司

必填 公司名稱(1) 大大

公司名稱(2)

公司名稱(3)

公司名稱(4)

公司名稱(5)

必填 營業項目 8.0版重要修訂結果摘要

公司行號及有限合夥營業項目代碼表檢索系統

排序	項次	營業項目代碼	營業項目	
▲ ▼	001	A101011	種苗業	<input type="button" value="刪除"/>
▲ ▼	002	A101020	農作物栽培業	<input type="button" value="刪除"/>

步驟五：  
填妥所有頁面申請資料，進入確認畫面按下  
「確認完成」

## (二)公司/有限合夥設立

步驟六：  
您的案件已儲存，請記錄  
(OSC)電子案號以便備查，  
請點選「下一步」

Step 4 / 6

1 2 3 4 5 6

步驟四：案件儲存 1

您的案件已儲存，電子案號為 **OSC1070513015907**，惟尚未完成送件程序，**確定後請按「下一步」**。

- 案件已完成儲存，請進行後續繳費，或利用案件資料查詢功能輸入本案電子案號進行案件修改。
- 請注意案件完成繳費之後，即無法修改案件內容。
- 未完成送件程序之案件，登記機關將不會進行收文與處理。

列印預查申請表 下載/列印應備書表 2 下一步

## (二)公司/有限合夥設立

步驟七：  
選擇右圖任一繳費方式，  
按「前往繳費」完成繳  
費程序，方可完成送件  
程序

Step 5 / 6

1 . 2 . 3 . 4 . 5 . 6

步驟五：線上繳費(公司設立預查)

[ 付款明細資料 ]

電子案號	OSC1070513015907			
付款人資料	付款人姓名(法人名稱) <input type="text"/>	付款人身分證件號碼(法人統編) <input type="text"/>		
序號	收費項目	單價	份數	小計
1	1 公司設立預查	150	1	150
總計				150
<input checked="" type="radio"/> 金融卡、ATM轉帳、信用卡 繳費				
<input type="radio"/> 7-ELEVEN 超商繳費				
<input type="radio"/> 全家、萊爾富 超商繳費				
				2 前往繳費

## 開辦企業


### 公司與商業及有限合夥一站式線上申請作業


Company, Business and Limited Partnership One-stop Service Request

 回首頁

步驟一：  
點選「開始線上  
申請」作業

 作業流程說明

 使用者練習區

 加入會員

 會員登入

 開始線上申請

 案件資料查詢

 資本額查核報告上傳

 負責人簽章作業

 公司登記線上查費服務(試用版) ▶


 憑證授權管理作業





#### NEWS / 網站公告

 系統使用教學  憑證作業指南

本網站將於106年10月1日起定期移除未繳費送件之案件資料，若案件資料逾3個月(90天)未異動且尚未送件，本網站將予以刪除，以提升系統運作效率，已送件之案件仍可於本網站查詢案件辦理進度與結果。

 一站式線上申請流程小提醒：為簡化一站式辦理公司登記線上申請作業，申請人於填寫案由等相關資料後，系統會自動產製線上版申請書及登記表電子檔並附加於應備文件中，申請人無需再行掃描上傳蓋具大小印章之公司登記申請書及登記表。  
107/05/02

 一站式線上申請作業網站將於2月2日19:00~22:00進行擴充功能改版，改版新功能主要包含整合公司登記資料線上填寫產製網路傳輸版登記表、應備文件整批上傳優化、提供專屬軟體憑證作業等，服務上版後可透過左側功能列表之「使用者練習區」體驗全程作業方式，如有操作上問題請撥打諮詢專線:412-1166。  
107/02/02

 本網站已提供IE、Chrome、Firefox等瀏覽器作業支援，請先參考「網站公告」右側之「憑證作業指南」安裝憑證元件(HiPKILocalSignServer)，僅辦理名稱預查業務或已安裝元件者無須重新安  
106/03/01

## (三)公司/有限合夥變更

Step 1 / 6

步驟一：選擇一站式服務流程項目

必填 組織型態  公司

必填 申辦項目  公司設立  公司變更

您選擇了 [公司變更] 請再選取您想辦理的選項

變更預查

名稱及所營事業變更預查

預查線上審核 (限僅增加營業項目且不涉及公司名稱變更之案由)

預查馬上辦 (限原採一站式申辦且核准保留中之預查案件)

本國公司申請變更登記案件

外國公司申請變更認許及分公司變更登記簡易案由案件

出進口廠商變更登記

步驟二：  
依序操作點選，一站式服務流程項目，點選完成按「下一步」

可利用自然人憑證和工商憑證透過網路傳輸方式，上傳應附書件並簽章。且以網路傳輸方式應繳納之登記費減收三百元。

的申請案由：增減資、修章、董監事變更簡易案由、經理人變更、所在地變更、分公司變查閱/影印、證明。

未開放的申請案由：保留公司債可轉換額度、公司印鑑變更、改選董事/監察人、補選董事人、指(改)派董事/監察人、董事(常務董事/董事長)/監察人解任、董事長印鑑變更、董事請變更報備、解散。

放的申請案由：股東出資轉讓修正章程、公司印鑑變更、改推董事/董事長、指(改)派董責人印鑑變更、股權含陸資申請變更報備、解散。

方式：

準備讀卡機、晶片金融卡。(繳費參加單位)

備讀卡機及晶片金融卡。(繳費參加單位)

備讀卡機、晶片金融卡。(支援發卡機構與手續費一覽表)

融帳戶』手續處理費為15元，且本系統無提供此手續處理費的收據。

重填

下一步

備註：有限合夥設立操作相同，惟組織型態/申辦項目，需先選擇「有限合夥/有限合夥變更」。

## (三)公司/有限合夥變更

Step 2 / 6

1

步驟二：填寫申請書 (請填妥)

案件資料 公司變更預查

必填 申請人身分

自然人(公司負責人)  法人(政府或公司法人)

必填 辦理方式

申請人親自辦理  委託代理人 (以會計師或律師為)

必填 統一編號

22222222

原公司名稱

高科技股份有限公司

公司地址

臺北市士林區美崙街152巷16號2樓

必填 申請人姓名 (限填代表公司之負責人)

李小明

(以法人申請時，請填法人)

必填 申請人身分證件號碼

A111111111

必填 聯絡人姓名

李小明

步驟三：  
請依序填寫申請書  
「案件資料」，填寫  
完成按「下一頁」

必填 聯絡電話

02-12345678

(格式例:02-12345678#119 (分機可不填))

簡訊通知回覆電話

0912345678

(如手機號碼，格式例:0912345678)

必填 聯絡地址

臺北市中正區網溪里中山北路二段166巷二十八弄14號十一樓

選擇

同申請人地址

傳真電話

02-12345678

(格式例:02-12345678)

必填 聯絡電子信箱

test@gmail.com

寄送)

(電子核定書以E-Mail方式)

回流程選項

上一頁

重填

2  
下一頁

填寫完成

## (三)公司/有限合夥變更

步驟二：填寫申請書 (請填寫所有頁面之申請資料，再按「填寫完成」進入確認畫面。)

1 **公司變更預查**

**必填** 組織別  有限公司

**必填** 是否為閉鎖性公司  是  否

**必填** 公司名稱(1)  不需變更公司名稱  
超科技

公司名稱(2) 優科技

公司名稱(3)

公司名稱(4)

公司名稱(5)

**必填** 營業項目 8.0版重要修訂結果 2 **營業項目列表**  除許可業務外  不需變更所營業務(營業項目)

公司行號及有限合夥營業項目代碼表檢索系統

排序	項次	營業項目代碼	營業項目
▲ ▼	001	1301030	電子資訊供應服務業
▲ ▼	002	1301040	第三方支付服務業

步驟四：  
依「公司預查資料」點選組織別、  
公司名稱/所營項目(如右圖選擇  
所需項目並按資料送出匯入)，亦  
可擇一申請變更

公司與商業及有限合夥一站式線上申請作業 - Google Chrome

安全 | https://onestop.nat.gov.tw/osstest/apply/Busslt

欲增加『除許可業務外，得經營法令非禁止或限制之業務』請  
請先選擇營業項目分類，系統會顯示所屬的營業項目：

A 農、林、漁、牧 業  B 礦業及土石採 取業  C 製  
業

E 營建 業  F 批發、零售及餐飲業  G 通  
信業

I 專業 及技術 服務業  J 文化、運動、休閒及其  
他服務業

3 **確認送出** \*新增一次僅能針對一個類別之營業項目進

營業項目代碼	勾選
A101011	<input checked="" type="checkbox"/> 種苗業
A101020	<input checked="" type="checkbox"/> 農作物栽培業
A101030	<input checked="" type="checkbox"/> 特用作物栽培業
A101040	<input type="checkbox"/> 食用菌菇類栽培業
A101050	<input type="checkbox"/> 花卉栽培業
A102020	<input type="checkbox"/> 農產品整理業
A102030	<input type="checkbox"/> 蠶絲業
A102041	<input type="checkbox"/> 休閒農業
A102050	<input type="checkbox"/> 作物栽培服務業

4

回流程選項 上一頁

重填 下一頁 **填寫完成**

# (三)公司/有限合夥變更

Step 3 / 6

1 2 3 4

## 步驟三：確認畫面

案件資料 公司變更預查

**必填** 組織別  有限公司  股份有限公司  無限公司  兩合公司

**必填** 是否為閉鎖性公司  是  否

**必填** 公司名稱(1)  不需變更公司名稱

超科技

公司名稱(2) 優科技

公司名稱(3)

公司名稱(4)

公司名稱(5)

**必填** 營業項目  營業項目列表  除許可業務外  不需變更所營業務(營業)

8.0版重要修訂結果摘要  
公司行號及有限合夥營業項目代碼表檢索系統

排序	項次	營業項目代碼	營業項目	
▲ ▼	001	I301030	電子資訊供應服務業	刪除
▲ ▼	002	I301040	第三方支付服務業	刪除

回填寫頁

確認完成

步驟五：  
填妥所有頁面申請資料，進入確認畫面按下「確認完成」

## (三)公司/有限合夥變更

步驟六：  
您的案件以儲存，請記錄  
(OSC)電子案號以便備查，  
請點選「下一步」

Step 4 / 6

1 2 3 4 5 6

步驟四：案件儲存 1

您的案件已儲存，電子案號為 **OSC1070513015907**，惟尚未完成送件程序，**確定後請按「下一步」**。

- 案件已完成儲存，請進行後續繳費，或利用案件資料查詢功能輸入本案電子案號進行案件修改。
- 請注意案件完成繳費之後，即無法修改案件內容。
- 未完成送件程序之案件，登記機關將不會進行收文與處理。

2

列印預查申請表 下載/列印應備書表 下一步

## (三)公司/有限合夥變更

步驟七：  
選擇右圖任一繳費方式，  
按「前往繳費」完成繳  
費程序，方可完成送件  
程序

Step 5 / 6

1 . 2 . 3 . 4 . 5 . 6

步驟五：線上繳費(公司設立預查)

[ 付款明細資料 ]

電子案號	OSC1070513015907			
付款人資料	付款人姓名(法人名稱) <input type="text"/>	付款人身分證件號碼(法人統編) <input type="text"/>		
序號	收費項目	單價	份數	小計
1	1 公司設立預查	150	1	150
總計				150
<input checked="" type="radio"/> 金融卡、ATM轉帳、信用卡 繳費				
<input type="radio"/> 7-ELEVEN 超商繳費				
<input type="radio"/> 全家、萊爾富 超商繳費				
				2 前往繳費

## 開辦企業


### 公司與商業及有限合夥一站式線上申請作業

Company, Business and Limited Partnership One-stop Service Request

 回首頁

步驟一：  
點選「開始線上  
申請」作業

 作業流程說明

 使用者練習區

 加入會員

 會員登入

 開始線上申請

 案件資料查詢

 資本額查核報告上傳

 負責人簽章作業

 公司登記線上查費服務(試用版) ▶


 憑證授權管理作業




 NEWS /  
網站公告

 系統使用教學  憑證作業指南

本網站將於106年10月1日起定期移除未繳費送件之案件資料，若案件資料逾3個月(90天)未異動且尚未送件，本網站將予以刪除，以提升系統運作效率，已送件之案件仍可於本網站查詢案件辦理進度與結果。

 一站式線上申請流程小提醒：為簡化一站式辦理公司登記線上申請作業，申請人於填寫案由等相關資料後，系統會自動產製線上版申請書及登記表電子檔並附加於應備文件中，申請人無需再行掃描上傳蓋具大小印章之公司登記申請書及登記表。  
107/05/02

 一站式線上申請作業網站將於2月2日19:00~22:00進行擴充功能改版，改版新功能主要包含整合公司登記資料線上填寫產製網路傳輸版登記表、應備文件整批上傳優化、提供專屬軟體憑證作業等，服務上版後可透過左側功能列表之「使用者練習區」體驗全程作業方式，如有操作上問題請撥打諮詢專線:412-1166。  
107/02/02

 本網站已提供IE、Chrome、Firefox等瀏覽器作業支援，請先參考「網站公告」右側之「憑證作業指南」安裝憑證元件(HiPKILocalSignServer)，僅辦理名稱預查業務或已安裝元件者無須重新安  
106/03/01

## (四) 設立案-馬上辦

Step 1 / 6

### 步驟一：選擇一站式服務流程項目

必填 組織型態

1

公司

商業

必填 申辦項目

2

公司設立

公

您選擇了 [公司設立] 請再選取您想辦理的選項

- 公司設立名稱預查
- 公司設立登記 ▶ 營業登記
- 公司設立名稱預查 ▶ 公司設立登記 ▶ 營業(稅籍)登記
- 成立勞保/勞退/健保投保單位 (尚未僱用員工者，請勿勾選)
- 預查馬上辦 (限原採一站式申辦且核准保留中之預查案件)
- 英文名稱預查
- 出進口廠商新登記

3

步驟二：  
依序操作點選，一站式服務流程項目，點選完成按「下一步」

時，可利用自然人憑證透過網路傳輸方式，上傳應附書件並簽章。且以網路傳輸方式申請繳納之登記費減收三百元。

前，應先查詢是否已有著名註冊商標在先，以減少公司名稱與商標權衝突之爭議。

案例評析

付費方式：

期帳戶轉帳，帳戶必須與案件之申請人、代理人、法人或聯絡人一致。(可供線上繳費扣款

活期帳戶轉帳，需準備讀卡機及晶片金融卡卡。(可供線上繳費扣款銀行清單)

與案件之申請人、代理人或聯絡人一致。(支援發卡機構

5元，且本系統無提供此手續處理費的收據。

重填

下一步

4

### 【一站式系統馬上辦注意事項】

請您詳細閱讀以下內容再進行申請，請特別注意，申請成功之後無法再更改。

- 本服務提供使用一站式申辦系統之民眾，於網路上申請預查案件「馬上辦」。
- 使用本服務之民眾必須為原案件在一站式系統中註冊之使用者。
- 經核准保留且尚在保留期限內之預查案件，方可辦理預查馬上辦，然而若該案件已經送到公司登記機關辦理，或已完成公司登記，則不在辦理範圍內。
- 本服務僅提供「保留期限延期」、「所營事業增加」、及「公司組織型態變更」三項馬上辦業務，其他項目因涉及到公司名稱同名檢查及安全因素，故仍須親自到經濟部中部辦公室辦理。
- 營業項目如需減少或包含限專業經營者，無法使用線上馬上辦，請您以臨櫃方式申請。
- 「延期」可延長預查保留期限一個月。
- 「所營事業增加」總數不得超過三個營業項目。
- 每一筆預查案件限申請一次馬上辦，包含臨櫃與線上申請，兩者不得重複申請。
- 一次馬上辦可同時申請多個項目，如：同時辦理「保留期限延期」與「所營事業增加」。
- 若您欲申請的馬上辦項目不在本服務提供的項目之內，建議您仍以臨櫃方式申請。
- 完成本服務後，可列印電子核定書送至公司登記機關辦理登記。
- 如欲取得更正過後的預查申請表，請逕行上網列印電子核定書。
- 完成本服務後，即無法再變更，請謹慎使用。
- 如有其他問題，請撥打全國不分區諮詢專線412-1166。

不同意

我已閱讀並同意

步驟三：  
詳閱注意事項後，請按下「我已閱讀並同意」

## (四) 設立案-馬上辦

Step 2 / 6

1 . 2 . 3 . 4 . 5 . 6

以下是您的案件資料

序號	電子流水號	預查編號	案由	公司名稱	核覆結果	預查保留狀況	馬上辦
1	OSC1020710003716	111111111	設立	高科技有限公司	核准保留	預查核准保留中	<input type="button" value="馬上辦"/>

您選擇的電子案號：OSC1020710003716，預查編號為：111111111

請選擇馬上辦項目

- 保留期限延期(一個月)
- 變更公司組織型態
- 增加營業項目(限五項)

如欲刪除營業項目，請洽經濟部中部辦公室馬上辦櫃台。惟原線上僅申請公司名稱變更預查者，無法於線上馬上辦增加營業項目，若有需要，亦請洽經濟部中部辦公室馬上辦櫃台。

步驟四：  
點選您欲「馬上辦」之  
預查案件，選擇申辦項  
目(可多項辦理)，並按  
「下一步」

### 【注意事項】

- 每件預查案申請馬上辦，以一次為限，惟僅申請「延長保留期間」者，可再申請一次馬上辦服務。
- 上列項目可以選擇多項辦理。
- 完成馬上辦之後，案件資料無法回復，請務必謹慎使用。

## (四) 設立案-馬上辦

步驟五：

以所有選項為例，依右圖  
次序操作：

(一) 保留期限延期一個月

(二) 變更公司組織型態

1. 股份有限公司
2. 有限公司

Step 2 / 6

1 2 3 4 5 6

1 保留期限延期 變更公司組織型態 增加營業項目 變更股份有限公司屬性

【您選擇了保留期限延期】

您欲申請馬上辦之預查案件編號為：111111111，電子流水號為：OSC1020710003716

將預查保留期限由110/12/31 延長為111/01/31(民國年/月/日)

2 保留期限延期 變更公司組織型態 增加營業項目 變更股份有限公司屬性

【更改公司組織型態】

電子流水號	OSC1020710003716	預查文號	111111111
公司名稱	高科技有限公司	公司組織型態	<input checked="" type="radio"/> 股份有限公司 <input type="radio"/> 有限公司

3

## (四) 設立案-馬上辦

### (三) 增加營業項目

1. 新增所營事項
2. 除許可業務外

### (四) 變更股份公司屬性

1. 閉鎖性公司
2. 非閉鎖性公司

，完成馬上辦請按「填寫完成」

Step 2 / 6

1 2 3 4 5 6

保留期限延期 變更公司組織型態 增加營業項目 變更股份有限公司屬性

增加營業項目

匯入公司預查之營業項目 新增營業項目 除許可業務外

項次	營業項目代碼	營業項目
----	--------	------

保留期限延期 變更公司組織型態 增加營業項目 變更股份有限公司屬性

變更股份有限公司屬性

【變更閉鎖性註記】

電子流水號	OSC1020710003716	預查文號	111111111
公司名稱	高科技有限公司	閉鎖性註記	<input type="radio"/> 閉鎖性公司 <input type="radio"/> 非閉鎖性公司

【注意事項】

- 每件預查案申請馬上辦，以一次為限，惟僅申請「延長保留期間」者，可再申請一次服務。
- 完成馬上辦之後，案件資料無法回復，請務必謹慎使用。

回馬上辦選項 上一頁 重填 下一頁 填寫完成

## (四) 設立案-馬上辦

Step 2 / 6

1 . 2 . 3 . 4 . 5 . 6

保留期限延期 變更公司組織型態 增加營業項目 變更股份有限公司屬性

【變更閉鎖性註記】			
電子流水號	OSC1020710003716	預查文號	111111111
公司名稱	高科技有限公司	閉鎖性註記	<input type="radio"/> 閉鎖性公司 <input checked="" type="radio"/> 非閉鎖性公司

【注意事項】

- 每件預查案申請馬上辦，以一次為限，惟僅申請「延長保留期間」者，可再申請一次馬上辦服務。
- 完成馬上辦之後，案件資料無法回復，請務必謹慎使用。

回登打頁 上一頁 下一頁 確認完成

步驟六：  
填妥所有頁面申請資料，  
進入確認畫面按下「確  
認完成」

Step 4 / 6

1 . 2 . 3 . 4 . 5 . 6

### 步驟四：案件儲存

您已完成保留期限延期、變更公司組織型態、增加營業項目之馬上辦，電子案號為OSC1020710003716，確定後請按「確定送件」。

- 案件已完成儲存，請進行後續繳費，或利用案件資料查詢功能輸入本案電子案號進行案件修改。
- 請注意案件完成繳費之後，即無法修改案件內容。
- 未完成送件程序之案件，登記機關將不會進行收文與處理。

列印預查申請表   下載/列印應備書表   **確定送件**

步驟七：  
你已完成申辦馬上辦項目，確定後請按下「確認送件」，方可完成送件程序


備註：申辦馬上辦完成後，可至「案件資料查詢」，自行列印申請案件之電子核定書。


## 開辦企業 公司與商業及有限合夥一站式線上申請作業 Company, Business and Limited Partnership One-stop Service Request

 回首頁

步驟一：  
點選「開始線上  
申請」作業

 作業流程說明

 使用者練習區

 加入會員

 會員登入

 開始線上申請

 案件資料查詢

 資本額查核報告上傳

 負責人簽章作業

 公司登記線上查費服務(試用版) ▶


 憑證授權管理作業





 NEWS /  
網站公告

 系統使用教學  憑證作業指南

本網站將於106年10月1日起定期移除未繳費送件之案件資料，若案件資料逾3個月(90天)未異動且尚未送件，本網站將予以刪除，以提升系統運作效率，已送件之案件仍可於本網站查詢案件辦理進度與結果。

 107/05/02 一站式線上申請流程小提醒：為簡化一站式辦理公司登記線上申請作業，申請人於填寫案由等相關資料後，系統會自動產製線上版申請書及登記表電子檔並附加於應備文件中，申請人無需再行掃描上傳蓋具大小印章之公司登記申請書及登記表。

 107/02/02 一站式線上申請作業網站將於2月2日19:00~22:00進行擴充功能改版，改版新功能主要包含整合公司登記資料線上填寫產製網路傳輸版登記表、應備文件整批上傳優化、提供專屬軟體憑證作業等，服務上版後可透過左側功能列表之「使用者練習區」體驗全程作業方式，如有操作上問題請撥打諮詢專線:412-1166。

 106/03/01 本網站已提供IE、Chrome、Firefox等瀏覽器作業支援，請先參考「網站公告」右側之「憑證作業指南」安裝憑證元件(HiPKILocalSignServer)，僅辦理名稱預查業務或已安裝元件者無須重新安

## (五)變更案-馬上辦

Step 1 / 6

步驟一：選擇一站式服務流程項目

必填 組織型態

1

公司

商業

必填 申辦項目

公司設立

2

公司變更

您選擇了 [公司變更] 請再選取您想辦理的選項

變更預查

3

名稱及所營事業變更預查

預查線上審核 (限僅增加營業項目且不涉及公司名稱變更之案由)

預查馬上辦 (限原採一站式申辦且核准保留中之預查案件)

本國公司申請變更登記案件

外國公司申請變更認許及分公司變更登記簡易案由案件

出進口廠商變更登記

步驟二：  
依序操作點選，一站式服務流程項目，點選完成按「下一步」

應附書件並簽章。且以網路傳輸方式申請

以減少公司名稱與商標權衝突之爭議。

! 案例評析

! 付款方式：

定期帳戶轉帳，帳戶必須與案件之申請人、代理人、法人或聯絡人一致。(可供線上繳費扣款

活期帳戶轉帳，需準備讀卡機及晶片金融卡卡。(可供線上繳費扣款銀行清單)

信用卡繳費，扣款人必須與案件之申請人、代理人或聯絡人一致。(支援發卡機構與手

! 『金融帳戶』手續處理費為15元，且本系統無提供此手續處理費的收據。

重填

下一步

### 【一站式系統馬上辦注意事項】

請您詳細閱讀以下內容再進行申請，請特別注意，申請成功之後無法再更改。

- 本服務提供使用一站式申辦系統之民眾，於網路上申請預查案件「馬上辦」。
- 使用本服務之民眾必須為原案件在一站式系統中註冊之使用者。
- 經核准保留且尚在保留期限內之預查案件，方可辦理預查馬上辦，然而若該案件已經送到公司登記機關辦理，或已完成公司登記，則不在辦理範圍內。
- 本服務僅提供「保留期限延期」、「所營事業增加」、及「公司組織型態變更」三項馬上辦業務，其他項目因涉及到公司名稱同名檢查及安全因素，故仍須親自到經濟部中部辦公室辦理。
- 營業項目如需減少或包含限專業經營者，無法使用線上馬上辦，請您以臨櫃方式申請。
- 「延期」可延長預查保留期限一個月。
- 「所營事業增加」總數不得超過三個營業項目。
- 每一筆預查案件限申請一次馬上辦，包含臨櫃與線上申請，兩者不得重複申請。
- 一次馬上辦可同時申請多個項目，如：同時辦理「保留期限延期」與「所營事業增加」。
- 若您欲申請的馬上辦項目不在本服務提供的項目之內，建議您仍以臨櫃方式申請。
- 完成本服務後，可列印電子核定書送至公司登記機關辦理登記。
- 如欲取得更正過後的預查申請表，請逕行上網列印電子核定書。
- 完成本服務後，即無法再變更，請謹慎使用。
- 如有其他問題，請撥打全國不分區諮詢專線412-1166。

不同意

我已閱讀並同意

步驟三：  
詳閱注意事項後，請按下「我已閱讀並同意」

## (五)變更案-馬上辦

Step 2 / 6

1 · 2 · 3 · 4 · 5 · 6

以下是您的案件資料

序號	電子流水號	預查編號	案由	公司名稱	核覆結果	預查保留狀況	馬上辦
1	OSC1020710003716	111111111	設立	高科技有限公司	核准保留	預查核准保留中	馬上辦

1

馬上辦

步驟四：  
點選您欲「馬上辦」之  
預查案件，選擇申辦項  
目(可多項辦理)，並按  
「下一步」

您選擇的電子案號：OSC1020710003716，預查編號為：111111111

請選擇馬上辦項目

2

- 保留期限延期(一個月)
- 變更公司組織型態
- 增加營業項目(限五項)

如欲刪除營業項目，請洽經濟部中部辦公室馬上辦櫃台。惟原線上僅申請公司名稱變更預查者，無法於線上馬上辦增加營業項目，若有需要，亦請洽經濟部中部辦公室馬上辦櫃台。

回案件列表

下一步

3

【注意事項】

- 每件預查案申請馬上辦，以一次為限，惟僅申請「延長保留期間」者，可再申請一次馬上辦服務。
- 上列項目可以選擇多項辦理。
- 完成馬上辦之後，案件資料無法回復，請務必謹慎使用。

## (五)變更案-馬上辦

步驟五：

以所有選項為例，依右圖  
次序操作：

(一)保留期限延期一個月

(二)變更公司組織型態

1. 股份有限公司
2. 有限公司

Step 2 / 6

1 2 3 4 5 6

1 保留期限延期 變更公司組織型態 增加營業項目 變更股份有限公司屬性

【您選擇了保留期限延期】

您欲申請馬上辦之預查案件編號為：111111111，電子流水號為：OSC1020710003716

將預查保留期限由110/12/31 延長為111/01/31(民國年/月/日)

2 保留期限延期 變更公司組織型態 增加營業項目 變更股份有限公司屬性

【更改公司組織型態】

電子流水號	OSC1020710003716	預查文號	111111111
公司名稱	高科技有限公司	公司組織型態	<input checked="" type="radio"/> 股份有限公司 <input type="radio"/> 有限公司

3

## (五)變更案-馬上辦

### (三)增加營業項目

1. 新增所營事項
2. 除許可業務外

### (四)變更股份公司屬性

1. 閉鎖性公司
2. 非閉鎖性公司

，完成馬上辦請按「填寫完成」

Step 2 / 6

1 2 3 4 5 6

保留期限延期 變更公司 1 增加營業項目 變更股份有限公司屬性

匯入公司預查之營業項目 2 新增營業項目 除許可業務外

項次	營業項目代碼	營業項目
----	--------	------

保留期限延期 變更公司組織型態 增加 3 變更股份有限公司屬性

【變更閉鎖性註記】

電子流水號	OSC1020710003716	預查文號	1111111
公司名稱	高科技有限公司	閉鎖性註記	<input type="radio"/> 閉鎖性公司 <input type="radio"/> 非閉鎖性公司

4

【注意事項】

- 每件預查案申請馬上辦，以一次為限，惟僅申請「延長保留期間」者，可再申請一次服務。
- 完成馬上辦之後，案件資料無法回復，請務必謹慎使用。

5

回馬上辦選項 上一頁 重填 下一頁 填寫完成

## (五)變更案-馬上辦

Step 2 / 6

1 . 2 . 3 . 4 . 5 . 6

保留期限延期 變更公司組織型態 增加營業項目 變更股份有限公司屬性

【變更閉鎖性註記】			
電子流水號	OSC1020710003716	預查文號	111111111
公司名稱	高科技有限公司	閉鎖性註記	<input type="radio"/> 閉鎖性公司 <input checked="" type="radio"/> 非閉鎖性公司

【注意事項】

- 每件預查案申請馬上辦，以一次為限，惟僅申請「延長保留期間」者，可再申請一次馬上辦服務。
- 完成馬上辦之後，案件資料無法回復，請務必謹慎使用。

回登打頁 上一頁 下一頁 確認完成

步驟六：  
填妥所有頁面申請資料，  
進入確認畫面按下「確  
認完成」

Step 4 / 6

1 . 2 . 3 . 4 . 5 . 6

### 步驟四：案件儲存

您已完成保留期限延期、變更公司組織型態、增加營業項目之馬上辦，電子案號為OSC1020710003716，確定後請按「確定送件」。

- 案件已完成儲存，請進行後續繳費，或利用案件資料查詢功能輸入本案電子案號進行案件修改。
- 請注意案件完成繳費之後，即無法修改案件內容。
- 未完成送件程序之案件，登記機關將不會進行收文與處理。

列印預查申請表   下載/列印應備書表   **確定送件**

步驟七：  
你已完成申辦馬上辦項目，確定後請按下「確認送件」，方可完成送件程序

備註：申辦馬上辦完成後，可至「案件資料查詢」，自行列印申請案件之電子核定書。

# 系統維運經濟部商工行政諮詢專線：412-1166



## 客服專線

系統維運及商工登記業務經濟部商工行政諮詢專線：412-1166

營業(稅籍)登記業務各地區國稅局服務專線：0800-000-321

工作規則業務勞動部服務專線：0800-085-151 各縣市勞工局

國際貿易局業務貿易服務組：(02)2397-7360 高雄辦事處：(07)2711-171 分機218

全民健康保險業務中央健康保險署服務專線：0800-030-598

勞工保險業務勞工保險局服務專線：(02)2396-1266轉2454

各縣市商業登記業務機關